

exovap[®]

Biologische Luftreinigung



A B C



**Anwendungsfibel der
Luftreinigungsprodukte
und Spezialreiniger**

Ausgabe: Januar 2015

**Reine Raumluff
wie klares Quellwasser.
Schadstoffe eliminieren
statt nur überduften!**

Wir lösen Probleme!

Der Grundgedanke dieses **exovap®-ABC** ist es, Ihnen praktische Information zu unseren Produkten und deren vielseitige Anwendung in Form einer leicht lesbaren "Fibel" anzubieten.

Viele Tipps im **exovap®-ABC** stammen von unseren Kundinnen und Kunden und von unseren EXOVAP-Beratern. Wir freuen uns, wenn auch Sie uns weitere Anregungen für die nächste Ausgabe mitteilen. Herzlichen Dank!

Das **exovap®-ABC** ist in zwei Teile gegliedert:

Teil 1: Produktbezogen = Seite 3 - 7

Ich habe ein **exovap®**-Produkt: was kann ich damit alles machen, wie wende ich es an und welches Resultat werde ich erreichen.

Teil 2: Problembezogen = Seite 8 - 20

Ich habe ein Problem: mit welchem Produkt oder Produkten und wie kann ich dieses lösen.

Und nun viel Spass und Erfolg mit dem **exovap®-ABC** !
Bei Fragen stehen wir gerne zu Ihrer Verfügung.


Ihre EXOVAP AG



8. überarbeitete Auflage, Januar 2015
© by EXOVAP AG, Sägemattdstrasse 70, CH-3098 Köniz/Bern
1.10.2010 - Printed in Switzerland
Art.-No. 244

Teil 1: Produktbezogen

Wirkstoffe = Software



Biologische Luftreinigung

Das **exovap**-System eliminiert Schadstoffe und deren schlechte Gerüche in der Raumluft. Die **exovap**-Wirkstoffe setzen Käfigmoleküle frei, die gasförmige Stink- und Schadstoff-Moleküle sowie Kleinstpartikel/Feinstäube ca. $<10 \mu$ einschliessen (Beispiel siehe Bild). Die eingefangenen Moleküle werden dadurch inaktiviert und danach biologisch (bakteriell) abgebaut.

Schnell, umweltfreundlich und kostengünstig.

exovap bringt damit Schadstoffmoleküle und deren schlechte Gerüche nachhaltig zum Verschwinden. Darin unterscheidet es sich grundsätzlich von allen herkömmlichen Verfahren der Geruchsüberdeckung, welche lediglich die Nase täuschen, die gefährliche Wirkung der Schadstoffe jedoch nicht eliminieren.

Dezente Duftnoten dienen als "dekorative Elemente" und tragen zu einem positiven Empfinden bei.



exovap® spray

Der Wirkstoff mit Sofortwirkung in Sprayform (ohne Treibgas). Einsatz überall dort, wo vorübergehend Schadstoffe bzw. schlechte Gerüche entstehen: auf der Toilette, nach dem Kochen, in stark verrauchten Räumen, im Auto, usw. Lieferbar in der langlebigen Alu-Spraydose 30 ml und 200 ml sowie in der 500 ml Nachfüllflasche.

exovap spray kann auch dem Wasser von Luftbefeuchtern zugeben, in die Filter von Staubsaugern gesprüht oder in den Behälter für Textilveredler der Waschmaschine gegeben werden.

Für Normalreinigungen in schlecht riechenden Räumen **exovap** spray in das Wischwasser geben (ca. 5%) und Böden und Wände damit reinigen.

Inhalt: Wirkstoff **exovap**®, Parfümöl (ausser in *clinic*), Wasser.



exovap® gel

Der Wirkstoff mit Langzeitwirkung. Einsatz überall dort, wo immer wieder Schadstoffe bzw. schlechte Gerüche und/oder Feinstäube entstehen.

exovap gel ist das moderne Wirkstoff-Konzentrat in Gelform, lieferbar in Dosen mit Inhalt 125 g (für Aktiv-Verdunster AV-100-ECO und -LUX) und 250 g (für AV-400-SUPERLUX und Raumsäule RS-700).

Tipps zu den batteriebetriebenen Geräten:

Das Verfalldatum (2 Monate nach Öffnung) auf die kleine Abtrenn-Etikette des Deckels der 125 g-Dose schreiben, diese kleine Etikette ablösen und auf die Vorderseite der Dose kleben. Deckel abschrauben und Innendeckel entfernen. Dose in den Aktiv-Verdunster stellen, Alkaline-Batterie einlegen und das Gerät schliessen.

Inhalt: Wirkstoff **exovap**®, Geliemittel, Parfümöl (ausser in *clinic*), Wasser.

Die Spezialreiniger



anti-kalk

Spezial-Reiniger in 310 ml Sprüh- und 1 Liter Nachfüllflasche: giftklassefrei, umweltschonend, gebrauchsfertig und sparsam! Biologisch leicht abbaubar!
Der vielseitige Entkalker auf Citrusbasis beseitigt Kalk ohne Belastung der Umwelt in Haushalt und Gewerbe. **anti-kalk** entfernt mühelos auch hartnäckige Verkalkungen von allen Oberflächen und in Küchengeräten. **Mit Nachperl-Effekt!**

Anwendung auf Oberflächen: Flächen einsprühen, einige Minuten einwirken lassen, nachreiben, mit warmem Wasser abwaschen. Nicht eintrocknen lassen. Bei Bedarf wiederholen.

In Küchengeräten: Entkalker 1:2 verdünnt mit Wasser in verkalkte Geräte geben; 12-24 Stunden einwirken lassen. Geräte mit Wasser gut ausspülen. Hinweise der Gerätehersteller beachten.

Inhalt: 5-15% Polycarbonsäuren, < 5% anionische Tenside (APO-frei), Wasser, Parfum.



anti-fett

Spezial-Reiniger in 310 ml Sprüh- und 1 L Nachfüllflasche: giftklassefrei, umweltschonend, gebrauchsfertig und sparsam! Biologisch leicht abbaubar!

Der universelle, gebrauchsfertige Fettlöser. Entfernt mühelos fett- und russartige Verschmutzungen und vermindert Rückverschmutzungen der gereinigten Oberflächen in Haushalt und Hobby sowie im professionellen Einsatz in Werkstätten, Gewerbe, etc. **Mit Wisch-Weg-Effekt!**

Anwendung: anti-fett einsprühen oder mit Tuch auftragen (auf Farbanstriche und Lacke nur verdünnt!), maximal 5 Min. einwirken lassen und anschließend mit feuchtem Tuch nachwischen. Bei Bedarf wiederholen. Nicht auf warmen Oberflächen und nicht unter direkter Sonneneinstrahlung anwenden. Nicht eintrocknen lassen.

Inhalt: < 5% nichtionische und anionische Tenside (APO-frei), Phosphate und Konservierungsmittel, Wasser, Parfum.



home&pet

Spezial-Reiniger in 310 ml Sprüh- und 1 L Nachfüllflasche: home&pet ist ein sehr vielseitig einsetzbares Produkt, welches verschiedenste Probleme im Haushalt löst. Biologisch leicht abbaubar!

Geruchsverhinderung/entfernung in Schuhen, Textilien, Kompost-/Kehrichteimern und Kehrichtsäcken: ein- bzw. aufsprühen. Die Bildung von unangenehmen Gerüchen wird mit Langzeitwirkung verhindert.

Fleckenentfernung: hartnäckige Flecken eventuell leicht mit Wasser benetzen, reichlich mit **home&pet** einsprühen. Während 12-24 Stunden gut feucht und warm halten (nasser Lappen). Ausbürsten. Bei Bedarf wiederholen.

Hauttiere: aktiviert den natürlichen Abbau von organischen Stoffen wie Erbrochenes, Blut, Urin, Kot, usw. und bringt dadurch unangenehme Gerüche zum Verschwinden. Betroffene Stellen von Grobschmutz befreien, einsprühen, gut einwirken lassen und ausbürsten.

Inhalt: Wirkstoff als wässrige Lösung aus Bakterien der Gruppe 1 des Genus Bacillus (nichtpathogene Stämme aus natürlichem Vorkommen), < 5% mehrwertiger Alkohol, ≤ 1% anionisches und nichtionisches Tensid (APO-frei), Parfum.

Immer bei Zimmertemperatur anwenden. **Vor Frost schützen.**



bio-sani

Sanitärreiniger in 750 ml Spritz- und Dosierflasche

Der biologische Sanitärreiniger für Bad, WC und Küche, gegen verstopfte Abläufe sowie für transportable Toiletten.

bio-sani ist ein biologisches Produkt, das durch hochaktive Bakterienkulturen für den Einsatz in WC-Becken, Lavabos, Abläufen und mobilen Toiletten (in Bussen, Mobilhome, Wohnwagen, Camper, Booten, Schrebergärten, Eisenbahnen, Flugzeugen, usw.) geeignet ist.

bio-sani reinigt biologisch und aktiviert den natürlichen Abbau aller organischen Stoffe durch Mikroorganismen: verflüssigt und baut Fäkalien und Abfälle ab, reduziert Gerüche auf natürlicher Basis ohne Einsatz von Formaldehyd und/oder anderen scharfen Chemikalien. Giftklassefrei, umweltfreundlich, biologisch, effizient.

bio-sani ist biologisch leicht abbaubar, unschädlich für Menschen, Tiere und Umwelt, wirkt mit Wasser.

Inhalt: Wirkstoff als wässrige Lösung aus Bakterien der Gruppe 1 des Genus Bacillus (nichtpathogene Stämme aus natürlichem Vorkommen) und Enzym, < 5% mehrwertiger Alkohol, ≤ 5% nichtionisches Tensid (APO-frei), Geruchsabsorber, Verdicker, Parfum, Lebensmittelfarbe. 1 Milliarde Bakterien pro ml! Immer bei Zimmertemperatur anwenden. **Vor Frost schützen.**

Typ: 1 Innendeckel (siehe Anwendungshinweise auf der Produktetikette) entspricht 10 ml!



Die Geräte zur biologischen Luftreinigung mit *exovap® gel*



Aktiv-Verdunster AV-100-ECO


Das Gerät zur Verdunstung von *exovap® gel* (125 g Dose) für Räume bis 100 m³.

Installation: Wandbefestigung auf einer Höhe von ca. 1,8 Meter. Wir empfehlen eine sichere Befestigung mit zwei Schrauben. Öffnung des Gerätes durch Druck auf den obenliegenden schwarzen Knopf.

Betrieb: Mit Einsatz von *exovap® gel* und einer handelsüblichen Alkaline-Batterie Typ LR 20-1,5 V (nicht im Lieferumfang enthalten). Alternativ können auch wiederaufladbare Batterien mit passendem Ladegerät oder ein geeignetes Netzgerät benutzt werden.

Wartung: Gelegentlich können Geräusche am Motor auftreten - jeder Motor will einmal geschmiert werden: Mit 1 Tropfen Spezialöl (im Lieferumfang enthalten) auf die Motorachse läuft der Motor wieder ruhig.

Plazierung/Montage: idealerweise neben einer Türe.



Aktiv-Verdunster AV-100-LUX

Das Designer-Modell Made in Switzerland für Räume bis 100 m³. Wand- und Stand-Modell.

Typ: Verschmutzte Oberfläche der Aluminium-Front mit *exovap® spray* (Duftnote *caribic*) reinigen.

Installation usw.: siehe oben AV-100-ECO.

Zum Öffnen von der Wand nehmen!



Aktiv-Verdunster Raumsäule RS-700

Die elegante Problemlösung Made in Switzerland für Räume bis 700 m³ (= ca. 200-300 m²).

Betrieb mit **exovap® gel** 250 g-Dose (1 Dose ist im Lieferumfang enthalten), Netzanschluss mit Transformator. Eine ausführliche Beschreibung und Bedienungsanleitung liegt jeder Raumsäule bei.

Tipp: wöchentlich Filterslitze unten absaugen. Aussenreinigung mit **exovap® anti-fett**.

Rückenspritzen, Sprühgeräte

Unsere Spezial-Reiniger und **exovap® spray** können in praktisch allen handelsüblichen Sprühgeräten eingesetzt werden. Für grossflächige Behandlung sowie Normal- und Grundreinigung empfehlen wir, unsere Wirkstoffe bis zu 75% mit Wasser zu verdünnen, um eine möglichst grosse Oberfläche und optimale Verteilung zu erreichen.

Die folgenden drei Produkte **allrounder**, **powerTuch** und **combi-cleaner** sind nicht Bestandteil dieses ABC

allrounder

Der Microfaser Reinigungs-Handschuh mit den zwei Seiten - die ideale Ergänzung zu unseren Spezialreinigern!



SOFT = mintfarbig, zur schonenden Reinigung von empfindlichen Flächen wie z.B. lackierte Oberflächen.

SCRATCH = weiss, Polyester mit einzigartigen eingearbeiteten grauen Polyamid-Feldern für die Reinigung von stark verschmutzten, robusteren Oberflächen.

Als Tuch oder als Handschuh einsetzbar!

powerTuch

Das Qualitäts-Microfaser-Tuch 32 x 32 cm für alle Fälle!

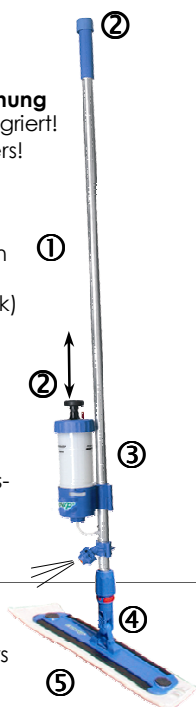


- Ökologisch gesplittete Microfasermischung für höchste Ansprüche
- Sehr hohe Schmutzaufnahme-Kapazität
- Saugfähige Frottee-Oberfläche
- Formstabil, besonders langlebig
- Ideale Tuchgrösse: ca. 32 x 32 cm
- 70% Polyester und 30 % Polyamid
- Waschbarkeit: bis 95°C.
- Durch Textillabor Weber&Leucht getestet, HACCP-konform (für die Lebensmittelindustrie)

Das "powerTuch" nimmt sehr viel Schmutz und auch sehr viel Feuchtigkeit auf. Es eignet sich hervorragend als hygienischer Abwaschlappen, als saugfähiger Nachrockner auch für heikle Flächen wie Fenster und Spiegel, zum Waschen von Früchten oder für Reinigungsarbeiten aller Art.

Das einzigartige Reinigungssystem *exovap® combi-cleaner*

- Vom professionellen Einsatz optimiert für Ihren Haushalt!
- **Einzigartiges Sprüh-Drucksystem mit Feinsprühung** für Wasser und Reinigungsmittel im Gerät integriert!
- Reinigen ohne Mitschleppen des Wassereimers!
- Rücken und Handgelenke werden geschont!
- Einzigartig: Clett-System mit Microfaser und Viscose-Innenvlies als Wasserdepot!
- Kein Auswringen von nassen und schmutzigen Mop/Bodentüchern!
- Streifenfreie, mühelose Reinigung (ohne Druck) und sofortiges Betreten des Bodens möglich!
- Spart Wasser, Reinigungsmittel und Zeit!
- Bis 100 m² mit der gleichen Clett-Multifaser/ Intensivfaser und mit einer Tankfüllung!
- Clett-Multifaser/Intensivfaser sind waschbar bis 95°C! Empfehlung: im Wäschebeutel/netz
- Einzigartig: zwei zusätzliche Clett-Befestigungspunkte oben zum alternativen Einsatz von Vliestüchern!
- Made in Switzerland



① **System-Halter** Stange 140 cm mit dem

② **Druck-Dosiersystem**

Druckknopf am oberen Ende des System-Halters zur dosierten Abgabe der Reinigungsflüssigkeit über das Sprüh-Drucksystem im System-Halter

③ **Druck-Dosierflasche**

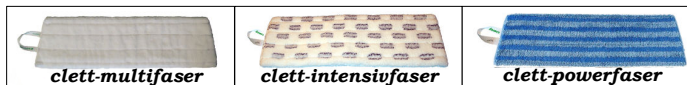
Herausnehmbare Flasche (mit Pumpkolben und Überdruckventil) für 500 ml Reinigungsflüssigkeit bestehend aus Wasser und die sehr sparsam zu dosierenden EXOVAP-Reiniger (Empfehlung: 3-6 Spritzer aus der Sprühflasche!):

home&pet (für Normalreinigung, organische Verschmutzungen usw.), **anti-fett** (fettige Verunreinigung), **anti-kalk** (gegen Wasserflecken auf Plattenböden im Innen- und im Aussenbereich, usw.) oder **exovap®-spray** (Normalreinigung; gibt leichten Glanz auf Stein-, Kork- und Holzböden; bei schlecht riechenden Böden und Verunreinigungen).

④ **Clett-Halter**

Trapezförmiger Halter 40 cm breit (mit zwei zusätzlichen, oberliegenden Clett-Befestigungspunkten zum alternativen Einsatz von Vliestüchern), unten mit Clett-Schiene versehen zur Aufnahme der

⑤ **Clett-Fasern**



clett-multifaser - Universalfaser glatte, be-/unbeschichtete und geölte Holzböden

clett-intensivfaser - für strukturierte Hartböden und tiefe Fugen

clett-powerfaser - Universalfaser, nicht geeignet für geölte Holzböden

Bestehen aussen zu 100% aus Polyester-Mikrofaser. Alle mit einem Viscose-Innenvlies, das eine 750%-ige Wasseraufnahmefähigkeit innert 10 Sekunden besitzt. Oberseite mit starker Clettschicht.

Wandhalterung (ohne Abbildung) als Zubehör lieferbar.

Teil 2: Problembezogen

- Abfalleimer** zur Geruchsbekämpfung vor dem Befüllen mit **exovap® home&pet** einsprühen, regelmässig nachbehandeln. Bei hartnäckigen Gerüchen mit **exovap® spray** besprühen.
- Abflüsse verstopft** in WC, Dusche, Bad, Küchenablauf: **bio-sani** über längere Zeit in die Abflüsse geben. Pro Behandlung ca. 10 ml (ein Innendeckel). Die Erstbehandlung kann zwei bis drei Wochen in Anspruch nehmen, bis ein sichtbarer Erfolg eintritt. Anschliessend einmal pro Woche jeweils wieder ca. 10 ml in die Abflüsse geben. Diese bleiben dann langfristig von Verstopfungen frei .
- Abwart** siehe "Hauswart"
- Abwaschmaschine** siehe "Geschirrspüler"
- Abwassertanks** siehe "WC"
- Abzugshaube** über dem Kochherd: Metallfilter entfernen; mit **anti-fett** besprühen; einige Minuten einwirken lassen und anschliessend mit Wasser abspritzen oder in den Geschirrspüler geben und trocknen lassen.
- Algen** **home&pet** verzögert die Algenbildung in Zimmerbrunnen, Wasserbecken, etc. Dosierung nach Absprache.
- Alle Oberflächen** werden mit den Produkten **anti-fett, anti-kalk** oder **home&pet** schonend und umweltfreundlich gereinigt. Die Art und Beschaffenheit der Verschmutzung bestimmt die Wahl des entsprechenden Spezial-Reinigers. Viele hilfreiche Hinweise dazu finden Sie in diesem ABC.
- Allergien** Viele EXOVAP-Kunden berichten über wesentliche Erleichterungen beim Atmen durch den Einsatz von **exovap® gel** in Aktiv-Verdunstern. Besonders gute Resultate bringt der Einsatz im Schlafzimmer. **anti-fett, anti-kalk** und **home&pet** geben keine schädlichen Dämpfe bei der Reinigung ab. Siehe auch: "Asthmatiker".
- Alters- und Pflegeheime** **Fleckenreinigung:** Entfernung von Flecken (u.a. Urin) auf Polstermöbeln, Teppichen, Matratzen usw. mit **home&pet**. Flecken mit warmem Wasser befeuchten, mit **home&pet** besprühen und mit feucht-warmem Lappen bedecken. Einige Stunden wirken lassen. Bei Bedarf wiederholen. **Geruchsbehandlung:** Auf jeden Reinigungs-Wagen gehört ein **exovap® spray** mit der Information an das Personal, diesen Spray bei schlechten Gerüchen einzusetzen!

In jedem Raum, indem schlechte Luft herrscht, sollte ein Aktiv-Verdunster AV-100 installiert werden und in die Speisesäle und grossen Aufenthaltsräume passt der AV-400-SUPERLUX oder die Raumsäule RS-700.

Hinweis: Service-Abo zur automatischen Gel-Nachlieferung und Wartung Ihrer Aktivverdunster mit Ihrem EXOVAP-BeraterIn abschliessen!

Tägliche Reinigung:

anti-fett/anti-kalk/home&pet/bio-sani für alle Reinigungsaufgaben (siehe Produktinformation). Der grosse Vorteil dieser Produkte: sie lösen keine Allergien aus, keine Belastung der Raumluft und wirken aufgrund ihres angenehmen Geruches wohltuend auf die Bewohner.

ARA

Abwasser-Reinigungs-Anlagen

Alle **exovap**-Produkte können bedenkenlos über die Spülbecken abgeführt werden. Sie belasten die Abwasser-Reinigungsanlagen in keiner Weise sondern tragen sogar positiv zu den biologischen Abbauprozessen bei.

Armaturen

Kalkablagerungen auf Armaturen in Badezimmer und Küche leicht mit **anti-kalk** besprühen. Nach 4-5 Minuten mit feuchtem Lappen leicht abwischen. **Nachperl-Effekt** beachten.

Arztpraxen

Luftreinigung in Warte-/Behandlungszimmer:

Zur Sofortwirkung: **exovap[®] spray**

Zur Langzeitwirkung: AV-100 mit **exovap[®] gel**

Reinigung von Fussböden und Wänden:

mit **home&pet**

Reinigung/enfetten von Behandlungsliegen:

Leicht einsprühen mit **anti-fett** (nicht für Leder - dafür ist **home&pet** geeignet!), 5 Min. einwirken lassen, mit feuchtem Lappen nachwischen.

Asthmatiker

Von vielen Kunden liegen Berichte vor, dass mit dem Einsatz von **exovap[®] gel** mit AV-100 Aktiv-Verdunster im Schlafzimmer von AsthmatikerInnen eine deutliche Abnahme der Beschwerden festzustellen ist. Siehe auch: "Allergien"

Auto

Innenreinigung:

z.B. Cockpit, Fussmatten, Polster, Teppiche, Ladefläche, Kofferraum

home&pet aufsprühen oder mit Schwamm auftragen; trocknen lassen und wenn nötig mit weicher Bürste abreiben. Bei hartnäckigen Flecken wiederholen.

home&pet nicht im kalten Auto anwenden!

Scheibenreinigung:

Mücken, Fliegendreck: **home&pet**

Kalkflecken: **anti-kalk**

Fett- und Ölspuren: **anti-fett**

Zugabe zum Wischwasser: 5 % **bio-sani** anstelle von Scheiben-Reinigungsmittel in den Wischwasser-Behälter geben erhöht die Reinigungswirkung. Ist kein Frostschutzmittel.

Schlechte Gerüche:

Hartnäckige unangenehme Gerüche (Milchprodukte, Lebensmittel, Hundegeruch usw.)

werden entfernt durch die obige Behandlung (siehe Innenreinigung) oder durch Besprühen des ganzen Fahrzeug-Innenraumes mit **home&pet**. Mit **exovap® spray** die Schadstoffe und die Geruchspartikel aus der Luft entfernen.

Autocar/Bus

Schlechte Luft:

exovap® gel eingesetzt in die Lüftungskanäle (Dose mit Klettband befestigen!) sorgt für gute Luft im Wageninnern auch bei starker Belastung durch Körpergeruch, Raucher etc.

Erbrochenes:

Grobpartikel zuerst entfernen, dann **home&pet** wie oben beschrieben unter "Auto Innenreinigung" einsetzen.

Mobile Toiletten:

In den mobilen Toiletten **exovap® bio-sani** einsetzen. Dadurch entfallen die zusätzlichen Entsorgungskosten für die herkömmlichen Chemieprodukte.

Backofen- und Glastüren

Fettablagerungen entfernen mit **anti-fett:** Leicht besprühen, 5 Minuten einwirken lassen, mit feuchtem Lappen wegwischen.
Wisch-Weg-Effekt!

Badematten

können Kalkflecken aufweisen. Mit **anti-kalk** entfernen Sie diese mühelos und nachhaltig.

Badewannen

Badewannen-Ränder verschmutzen regelmässig durch Fett- und Kalkspuren und werden zu einem guten Untergrund für Schimmelpilze. Deshalb regelmässig behandeln mit den **exovap®**-Spezialreinigern **anti-fett, anti-kalk, bio-sani** und **home&pet**.

Badezimmer

anti-fett, anti-kalk und **bio-sani** helfen überall! Haarlack-Reste lassen sich mühelos mit **anti-fett** entfernen.

Beizenbesuch

Zur Geruchsbeseitigung nach dem Verlassen der Beiz, Kleider mit **exovap® spray** behandeln: EXOVAP-Dusche = **exovap® spray** in die Luft sprühen und darunter durchgehen. Speise- und Getränkeflecken mit **home&pet** behandeln.

Bergschuhe

zur Geruchsentfernung stark mit **home&pet** einsprühen; dann Schuhe trocknen lassen; zum weiteren Geruchsabbau mit **exovap® spray** einsprühen.

Besenkammer

Normalreinigung mit **home&pet**, dann 1 x pro Woche mit **exovap® spray** aussprühen.

Blumen

Schnittblumen bleiben länger frisch und das Wasser fängt nicht an zu stinken durch Zugabe von etwas **home&pet** ins Blumenwasser. Zudem lässt sich die Vase leicht reinigen! siehe unter "Flecken"

Blutflecken

Boote

Regelmässige Behandlung mit **home&pet** verhindert die Entwicklung von schlechten Gerüchen.

Boutiquen	Im Verkaufsraum AV-400-SUPERLUX oder Raumsäule RS-700 mit exovap® gel . In den Umkleidekabinen AV-100 mit exovap® gel , bei stärkerer Belastung zusätzlich mit exovap® spray zur Sofortwirkung.
Brandschäden	Brände hinterlassen für eine lange Zeit Schadstoffe und schlechte Gerüche. Dieses Problem kann mit exovap® effizient und kostengünstig gelöst werden. Mehr Informationen dazu beim Info-Telefon!
Bratpfannen	müheelos reinigen und entfetten mit anti-fett und dem Wisch-Weg-Effekt! Nachspülen.
Brausenköpfe	Verkalkte Brausenköpfe in anti-kalk einlegen, 6-12 Stunden einwirken lassen, abspülen und wenn nötig mit weicher Bürste nachreinigen.
Cafeterias	siehe "Restaurants"
Camper	Zur Luftreinigung exovap® gel mit AV-100. Reinigung siehe unter "Auto". Probleme mit der Toilette siehe unter "WC".
Camping-Möbel	Fett und Umweltdreck entfernen mit dem Spezialreiniger anti-fett .
CD's	Reinigen und entfetten mit anti-fett .
Ceran-Kochfeld	siehe "Herd"
Chem. Toiletten	siehe unter "WC"
Chromstahl	Entfetten mit anti-fett . Kalkspuren entfernen mit anti-kalk . Tägliche Reinigung mit home&pet oder bio-sani .
Chromteile am Motorrad	Entfetten mit anti-fett Kalkspuren entfernen mit anti-kalk .
Coiffeur	Zur Beseitigung schlechter Gerüche (z.B. Dauerwellenwasser) AV-100, AV-400-SUPERLUX oder RS-700 mit exovap® gel einsetzen!
Computer	Tastatur und Maus: reinigen von Fett und anderen Verschmutzungen mit anti-fett .
Container	für Kompost, Abfall etc. siehe unter "Abfalleimer"
Dampfabzug	siehe unter "Abzugshaube"
Dieselöl	Geruchsentfernung auf Kleidern: siehe unter "Beizenbesuch" und unter "Wäsche"
Durchlauferhitzer	entkalken mit anti-kalk gemäss Angaben des Geräteherstellers
Duschen	Duschvorhänge, Duschwände, Duschwannen: Entfernen von Kalkspuren mit anti-kalk . Leicht einsprühen, 5 Minuten einwirken lassen, gelösten Kalk mit einem Lappen wegwischen, wegspülen - mit Nachperl-Effekt! Tägliche Pflege mit bio-sani .

Emaillierte Backbleche	Reinigen und Entfetten mit anti-fett . Leicht einsprühen, einige Minuten einwirken lassen, abspülen. Wisch-Weg-Effekt!
Espressomaschine	entkalken mit maximal 1,5 dl anti-kalk . Bitte Anweisungen des Maschinenherstellers beachten.
Eingangs- und Empfangshallen	Luftreinigung mit Aktiv-Verdunster/ exovap® gel . Kleine Räume: mit AV-100 Grosse Räume: mit AV-400 SUPERLUX oder der Raumsäule RS-700.
Eishockeysausrüstung	Reinigung, Geruchsentfernung: siehe unter "Motorradbekleidung"
Fahrrad	siehe unter "Velo"
Fensterbänke	Kalkspuren entfernen mit anti-kalk , Umweltschmutz mit anti-fett .
Fensterscheiben	Innen: Zur Fensterreinigung einige Spritzer home&pet oder bio-sani ins Putzwasser. Kalkspuren mit anti-kalk entfernen. Leicht besprühen, 5 Minuten einwirken lassen, mit einem weichem Lappen nachwischen. Aussen: Umweltschmutz mit anti-fett entfernen.
Fingerabdrücke	auf beschichteten Möbeln, Abzugshauben, Glas, Aluminium: mit anti-fett leicht besprühtem feuchten Lappen abwischen. Wisch-Weg-Effekt!
Flecken	Altöl, Beeren, Bier, Blut, Cognac, Erbrochenes, Speiseflecken, Fett, Hunde/Katzenkot, Urin, Kaffee, Pflanzen und Blumen, Milch und Milchprodukte, Obst, Öle, Pfirsiche, Quitten, Randen, Schweiss, Tee, Trauben, Wein, Whisky, Zitrone? Alle diese Flecken wie folgt behandeln: home&pet grossflächig auf befleckte Stelle sprühen; mit warm-feuchtem Lappen abdecken und auch den Lappen besprühen; einige Stunden einwirken lassen. Bei hartnäckigen Flecken Behandlung so oft wiederholen, bis der Fleck restlos verschwunden ist. Anschliessend Kleider waschen. Tipp: alte Teppichflecken zuerst gut befeuchten und erst dann mit home&pet einsprühen. Dann 12-24 Std. einwirken und danach trocknen lassen.
Fliegendreck	Beschmutzte Oberflächen mit home&pet behandeln.
Flugzeuge	siehe unter "Autocars"
Fondue	Nach dem Genuss wird der typische Käsegeruch mit nachhaltiger Wirkung durch exovap® spray zum Verschwinden gebracht. Für die Langzeitwirkung AV-100 mit exovap® gel . Zur Reinigung von Caquelon, Tellern und Gabeln einige Spritzer home&pet aufsprühen oder in das kalte Einweichwasser geben und einwirken lassen. Spülen, trocknen: sauber.
Friteusen	Reinigen und entfetten mit anti-fett .

Fugendichtungen	home&pet reinigt die Oberflächen von Silikon- und Zementfugen und bringt Gerüche von Schimmelpilz zum Verschwinden.
Garage	Entfernen von Öl-Flecken am Boden: mit warmem Wasser gut befeuchten, mit home&pet intensiv einsprühen, mit feuchtem Lappen bedecken und einige Stunden einwirken lassen. Behandlung allenfalls wiederholen.
Gartengrill	Gitter: mit anti-fett besprühen, 5 Min. einwirken lassen und mit Bürste nachwischen. Kohlewanne: Wenn fettig/ölig mit anti-fett reinigen.
Gartenmöbel	Entfernen von Fettspuren und "Grauschleier" mit anti-fett leicht einsprühen, 5 Minuten einwirken lassen; abwischen mit feuchtem Lappen: Wisch-Weg-Effekt.
Gartenzwerge	Kalkflecken mit anti-kalk entfernen.
Geschirrspüler	Entkalken: mit anti-kalk einsprühen, über Nacht einwirken lassen. Spülen mit Wasser. Gerüche: Maschine mit home&pet einsprühen Anstelle Glänzer: bio-sani einsetzen!
Giesskannen	Entkalken mit anti-kalk . Innen- und aussen einsprühen; 6 Stunden einwirken lassen, ausspülen/mit feuchtem Lappen nachreinigen.
Glas- und Keramik-Wände	Reinigen von Kalk- oder Fettspuren: mit anti-kalk bzw. anti-fett leicht besprühen, 5 Minuten einwirken lassen, abspritzen. Bei Bedarf mit feuchtem Lappen nachreinigen.
Grabstein	Kalkflecken entfernen mit anti-kalk . Einsprühen, ca. 5 Minuten einwirken lassen, nachwischen mit feuchtem Lappen und abspritzen.
Grillrost	siehe "Gartengrill"
Grossraumbüros	Luftreinigung: exovap® gel mit AV-400-SUPERLUX oder Raumsäule RS-700. Einfache Installation, grosse Wirkung; hervorragendes Preis-Leistungsverhältnis. Kunststoff-Tische mit anti-fett reinigen.
Grundreinigung	von schlecht riechenden Räumen: exovap® spray in das Wischwasser geben (ca. 5 %) und Böden, Wände, Schränke usw. damit auswaschen/reinigen.
Gummistiefel	siehe unter "Bergschuhe"
Handwaschbecken	Kalkflecken entfernen: Einsprühen mit anti-kalk , 5 Min. einwirken lassen, spülen mit Wasser. Nachperl-Effekt. Fettige Verschmutzungen: Mit anti-fett leicht einsprühen, 5 Min. einwirken lassen, spülen mit Wasser. Tägliche Reinigung: mit einigen Tropfen bio-sani .
Hausmeister	siehe "Hauswart"

Haustierhaltung	siehe "Kleintierhaltung"
Hauswart	Jeder Abwart/Hausmeister (Schulhaus, Mehrfamilienhaus, Geschäftshäuser, etc.) ist ein potentieller Kunde für alle exovap -Produkte. home&pet für die Kompost- und Abfallcontainer sowie für die Fleckenentfernung auf Teppichen und Wandverkleidungen. spray und gel für den Einsatz in Keller- und Heizungsräumen, wo es bekanntlich immer "müffelt".
Herd	Fettflecken entfernen: anti-fett mit Wisch-Weg-Effekt . Leicht einsprühen, 5 Minuten einwirken lassen, mit feuchtem Lappen nachwischen; Kalkflecken entfernen: dito mit anti-kalk . Nachperl-Effekt .
Hotels	Anwendungen wie unter "Alters- und Pflegeheime" und unter "Restaurants" beschrieben!
Hunde	Nasse Hunde: Zum Geruchsabbau Fell leicht mit home&pet besprühen. Nicht in die Augen sprühen.
Hundeliege/ Hundekorb	gegen schlechte Gerüche regelmässig mit home&pet besprühen (mindestens 1 x täglich).
Hydrokulturen	gegen schlechten Geruch von faulendem Wasser: Alle 3 Tage einige Spritzer home&pet in das Pflanzengefäss geben; nicht direkt auf Blätter und Blüten sprühen.
Inline-Skates	siehe "Bergschuhe"
Kanarienvögel	siehe unter "Kleintierhaltung"
Kantine	siehe unter "Restaurants"
Katzenbaum	Regelmässiges Besprühen mit home&pet hält den Katzenbaum sauber und geruchsfrei.
Katzenklo	Zur Geruchsentfernung bei jeder Neubelegung mit Katzenstreu 1-2 Spritzer home&pet vorlegen. Regelmässig nachbehandeln. Entfernt alle Gerüche ohne Irritation der Tiere.
Kehrichtsäcke und -Eimer	Zur Verhinderung der Geruchsentwicklung die frischen Säcke und Eimer mit home&pet einsprühen. Dann täglich ein bis zwei Spritzer in das Füllgut sprühen. Bei extrem starker Belastung öfters sprühen.
Kellerräume	Gegen schlechten Geruch (auch von Schimmelpilz) Wände und Boden mit home&pet mit Wasser verdünnt 1:3 besprühen (evtl. mit Rückenspritze). 24 Stunden einwirken lassen. Normalreinigung: mit home&pet
Keramik-Platten	Fettflecken entfernen: anti-fett mit Wisch-Weg-Effekt . Leicht einsprühen, 5 Minuten einwirken lassen, mit feuchtem Lappen nachwischen;

	<p>Kalkflecken entfernen: Gleiche Behandlung mit anti-kalk. Nachperl-Effekt.</p>
Klebstoffreste	<p>Reste von Stärke- und Dextrin-Klebstoffen entfernen mit anti-fett. Einsprühen, 10 Min. einwirken lassen, wenn nötig wegrubbeln, sonst mit feuchtem Lappen nachwischen.</p>
Kleintierhaltung	<p>Zur Verhinderung von Geruchsbildung: Hundeliege und -Korb, Katzenklo, Terrarien (Schlangen, Echsen und andere Reptilien), Meerschweinchenbox, Vogelkäfig, etc. Bei jeder Neubelegung leicht mit home&pet einsprühen. Nach Bedarf wiederholen. Achtung: nie direkt auf das Futter sprühen! Nasse Haustiere: Zum Geruchsabbau Fell leicht mit home&pet besprühen. Nicht in die Augen sprühen.</p>
Kochen	<p>Bei Küchengerüchen auf den Kleidern mit exovap® spray "duschen" (siehe auch unter "Beizenbesuch").</p>
Kochherd	<p>siehe "Herd"</p>
Kochtöpfe	<p>Fettflecken entfernen: anti-fett mit Wisch-Weg-Effekt. Leicht einsprühen, 5 Minuten einwirken lassen, mit feuchtem Lappen nachwischen; Kalkflecken entfernen: dito mit anti-kalk. Nachperl-Effekt.</p>
Kompost-Eimer	<p>Zur Verhinderung der Geruchsbildung vor dem Befüllen leicht mit home&pet einsprühen und wenig warmes Wasser begeben. Bei Bedarf nachsprühen.</p>
Krankenhaus	<p>siehe "Alters- und Pflegeheime"</p>
Kuchenbleche	<p>entfetten mit anti-fett. Einsprühen, 5 Min. einwirken lassen, mit feuchtem Lappen nachwischen. Wisch-Weg-Effekt.</p>
Küchenmöbel und Schränke beschichtet	<p>Fettablagerungen entfernen mit anti-fett. Leicht einsprühen, je nach Alter und Dicke der Ablagerung max. 5 Minuten einwirken lassen, mit feuchtem Lappen nachwischen. Bei Bedarf wiederholen. Wisch-Weg-Effekt.</p>
Kühlschrank	<p>Zur Geruchsverhinderung: Kühlschrank leeren (plus ev. abtauen), mit home&pet einsprühen, 2-3 Stunden einwirken lassen, mit feuchtem Lappen auswischen. Fettspuren entfernen: Kühlschrank leeren, Wände und Boden leicht mit anti-fett einsprühen und 5 Min. einwirken lassen. Mit feuchtem Lappen nachwischen. Normalreinigung: mit home&pet</p>
Kunststoff-Böden	<p>Fettspuren entfernen mit anti-fett. Böden besprühen. 5 Min. einwirken lassen, feucht aufnehmen. Normale Reinigung mit home&pet.</p>

Lavabo-Überlauf	siehe "Handwaschbecken"
Lederpolster	siehe "Polstermöbel"
Lederriemen Lederschuhe Lederstiefel Ledersitze von Motorrädern	siehe "Bergschuhe"
Luftbefeuchter	Entkalken: Mit anti-kalk . Hinweise des Herstellers beachten! Luftreinigung: exovap® spray dem Wasser des Luftbefeuchters (ca. 5 %) zugeben. Bringt sofort eine spürbare Verbesserung der Raumluftqualität.
Malen	Geruchsbekämpfung mit exovap® spray und/oder exovap® gel im Aktiv-Verdunster.
Matratzen	mit home&pet reinigen Sie Matratzenoberflächen mühelos von Flecken und Gerüchen jeder Art: Flecken grossflächig mit home&pet besprühen, feuchten Lappen darauf legen und 12-24 Stunden einwirken lassen. Wenn nötig Behandlung wiederholen.
Meerschweinchen	siehe unter "Kleintierhaltung"
Mikrowelle	Entfernen von Fettresten- und Belägen: mit anti-fett aussprühen, 10 Minuten einwirken lassen, mit feuchtem Lappen nachreinigen. Gerüche: mit home&pet entfernen
Milben	können mit exovap® -Produkten nicht bekämpft werden. Der allergie- und geruchsauslösende Milbenkot jedoch schon: mit home&pet ! Behandlung siehe unter "Matratzen".
Mobile Toiletten	siehe unter "WC"
Motorrad- bekleidung	Zur Reinigung und Geruchsentfernung mit home&pet einsprühen, einwirken und trocknen lassen. Bei Bedarf Behandlung wiederholen. Entfernung von Fettflecken: anti-fett (für Leder nicht geeignet wegen Austrocknung!). Weitere Anwendungshinweise auf den Produkten!
Motorradhelm	Zur Reinigung und Geruchsentfernung mit home&pet satt einsprühen, einwirken und trocknen lassen. Bei Bedarf Behandlung wiederholen. Für unterwegs: exovap® spray
Mückenplage	exovap® gel mosquito (saisonales Produkt) über Aktiv-Verdunster AV-100, AV-400-SUPERLUX oder Raumsäule RS-700 (für grosse Räume) verdunsten, hält über lange Zeit Stechmücken und auch andere Insekten fern.
Nähmaschinen	Fettflecken, Fingerabdrücke usw. entfernen Sie mühelos mit anti-fett .
Nasszellen	siehe "Badezimmer"

Nasser Hund	siehe "Kleintierhaltung"
Neoperl-Brausen	siehe "Brausenköpfe"
Niessattacken	Verschiedene Kunden berichten, dass sie seit dem Einsatz von exovap® gel mit einem Aktiv-Verdunster AV-100 im Schlafzimmer von den bisherigen morgendlichen Niessanfällen verschont bleiben.
Novilon-Oberflächen	Normalreinigung: home&pet Kalkflecken entfernen: anti-kalk Fettflecken entfernen: anti-fett
Obstflecken	siehe unter "Flecken"
Oelflecken	siehe unter "Flecken"
Overalls	siehe unter "Wäsche"
Papageien	siehe unter "Kleintierhaltung"
Polstermöbel	Flecken entfernen: Flecken mit home&pet besprühen und dann mit feucht-warmem Lappen bedecken. 12-24 Std. einwirken und anschliessend trocknen lassen. Wiederholen bis die Flecken entfernt sind.
Pferdesättel	siehe "Velosattel"
Raclette	siehe "Fondue"
Ratten	siehe "Kleintierhaltung"
Raumbefeuchter	siehe "Luftbefeuchter"
Raumluft	von Schad- und Stinkstoffen befreien <u>Sofortwirkung:</u> exovap® spray <u>Langzeitwirkung:</u> exovap® gel mit Aktiv-Verdunster (AV): - bis 100 m ³ mit AV-100-ECO oder AV-100-LUX - bis 400 m ³ mit AV-400-SUPERLUX - bis 700 m ³ mit Raumsäule RS-700
Reitstiefel	siehe unter "Bergschuhe"
Restaurants	Fleckenreinigung: Entfernung von Flecken auf Polstermöbeln, Teppichen usw. mit home&pet . Flecken mit home&pet besprühen und mit feucht-warmem Lappen bedecken. Einige Stunden (z.B. über Nacht) wirken lassen. Bei Bedarf wiederholen. Bei Kleidern von Gästen und Personal: direkt mit home&pet besprühen, einwirken lassen. Raumluft-Geruchsbehandlung: Zur Sofortwirkung: exovap® spray bereitstellen mit der Information an das Personal, diese Sprays bei schlechten Gerüchen einzusetzen! Zur permanenten Wirkung: In allen Räumen mit schlechter Luft (inkl. allen Toiletten!) Aktiv-Verdunster AV-100 installieren. In die Speisesäle, Konferenzräume usw.: AV-400-SUPERLUX oder die Raumsäule RS-700. Hinweis: Service-Abo zur automatischen Gel-

Nachlieferung und Wartung Ihrer Aktivverdunster mit Ihrem EXOVAP-BeraterIn abschliessen!

Tägliche Reinigung:

anti-fett/anti-kalk/home&pet/bio-sani für alle Reinigungsaufgaben (siehe Produktinformation). Der grosse Vorteil dieser Produkte: sie lösen keine Allergien aus, belasten nicht die Raumluft und wirken aufgrund ihres angenehmen Geruches positiv auf die Gäste. Alle unsere Reiniger sind biologisch leicht abbaubar!

- Restaurantbesucher** siehe "Beizenbesuch"
- Rollerblades** siehe unter "Bergschuhe"
- Saunaräume** Zur Reinigung und Geruchsbeseitigung nach Benutzung die Sauna mit **home&pet** besprühen; eventuell mit etwas **exovap® spray** auffrischen.
- Schalterhallen** **exovap® gel** mit Aktiv-Verdunster zur Eliminierung und Vermeidung von Gerüchen in Banken, Versicherungen, öffentliche Verwaltung, usw.
Kleine Räume: AV-100-ECO oder -LUX
Grosse Räume: AV-400-SUPERLUX oder Raumsäule RS-700.
- Scheiben** Scheibenreinigung mit **home&pet** oder **bio-sani** im Putzwasser.
- Schiffe** siehe unter "Boote"
- Schimmelpilzgeruch** Wände und Böden mit **home&pet** besprühen, einige Stunden einwirken lassen; mit feuchtem Lappen abwischen.
- Schlafstörungen** Verschiedene Kunden berichten, dass sie seit dem Einsatz von **exovap® gel** mit dem Aktiv-Verdunster AV-100 im Schlafzimmer wesentlich besser und fast unterbruchsfrei schlafen.
- Schlittschuhe** siehe "Bergschuhe"
- Schnittblumen** halten länger und das Blumenwasser fängt nicht an zu riechen, wenn Sie 1-2 Spritzer **home&pet** direkt in die Vase geben.
- Seniorenheime** siehe "Alters- und Pflegeheime"
- Ski-Bekleidung** Zur Reinigung/Geruchsentfernung Kleider leicht mit **home&pet** einsprühen; trocknen lassen.
- Skischuhe** siehe "Bergschuhe"
- Sonnenstoren** Umweltschmutz mit reichlich **home&pet** reinigen
- Spital** siehe "Alters- und Pflegeheime"
- Sportbekleidung** siehe "Skibekleidung" und "Wäsche"
- Spritzkannen** siehe unter "Giesskannen"
- Staubsauger** Filtersäcke und Staubfänger geben beim Betrieb der Sauger unangenehme Gerüche ab. Ein paar Spritzer **exovap® spray** auf den Filter und/oder in den Staubsack verhindern dies.
- Storen** siehe "Sonnenstoren"

Streichen	siehe unter "Malen"
Teppiche	siehe unter "Flecken"
Tierärzte	Luftreinigung in Warte-/Behandlungszimmer: Zur Sofortwirkung: exovap® spray Zur Langzeitwirkung: AV-100/400 + exovap® gel Reinigung von Behandlungstischen, Fussböden und Wänden: home&pet
Toiletten	Bekämpfung schlechter Gerüche: Sofortwirkung: exovap® spray Langzeitwirkung: AV-100 mit exovap® gel Fussböden reinigen: mit home&pet (5 % ins Wischwasser geben). Schüsseln und Handwaschbecken: entkalken mit anti-kalk. Nachperl-Effekt. Tägliche Pflege mit bio-sani .
Toilettenschüssel	Das biologische Reinigungsmittel bio-sani - der Hygiene und der Umwelt zuliebe! Anleitung auf der Verpackung! Entkalken und entfernen von Urinstein mit anti-kalk .
Turnschuhe	Nach jedem Gebrauch mit home&pet kurz einsprühen verhindert die Geruchsentwicklung!
Uhren	Verschwitztes Lederarmband mit home&pet besprühen, einwirken lassen; mit weichem Tuch gut trockenreiben.
Uniformen, Überkleider	siehe "Skibekleidung"
Velo	schmutzige und verschwitzte Velosättel mit home&pet reinigen. Einfach einsprühen, mit feuchtem Lappen abdecken und einige Stunden wirken lassen. Anschliessend trocknen lassen. Totalreinigung: verschmutzte Teile gut mit anti-fett einsprühen, 5 Minuten einwirken lassen. Mit feuchtem Lappen leicht nachwischen.
Verletzungen	Blutflecken mit home&pet entfernen.
Vorhänge	siehe unter "Flecken" und "Wäsche"
Wanderschuhe	siehe "Bergschuhe"
Waschbecken	siehe "Handwaschbecken"
Wäsche	Geruchsentfernung bei hartnäckigen Gerüchen z.B. in Overalls, Arbeitskleidern, Sportbekleidung usw. geben Sie a) einen Verschlussdeckel exovap® spray in den Textilveredler-Behälter der Waschmaschine und b) 4-6 Spitzer home&pet in die Waschtrommel. Schon nach der ersten Wäsche sind selbst die stärksten Gerüche verschwunden.
Wäsche- und Windeleimer	Zur Geruchsentfernung Eimer und Inhalt regelmässig mit home&pet sparsam einsprühen.
WC zuhause	Zur Geruchsverhinderung über Nacht je 10 ml exovap® bio-sani in den Spülwassertank und in das WC-Becken geben.

- WC mobil** **Camping, Boot etc.:**
Einsatz von **exovap® bio-sani** in mobilen Toiletten als Ersatz der chemischen Produkte im Spülwasser- und Fäkalientank. Baut schlechte Gerüche ab, beschleunigt den Abbau der Fäkalien und verhindert Fäulnis . Unbedingt die Anleitung auf dem Produkt beachten!
- Wellensittiche** siehe unter "Kleintierhaltung"
- Windeln** Babywindeln vor dem Einsatz mit **home&pet** besprühen verhindert die Bildung von schlechtem Geruch nach grossem und kleinem Geschäft. Auch bei Erwachsenen-Windeln einsetzbar.
- Zahnarztpraxen** siehe "Arztpraxen"
- Zaumzeug** siehe "Lederriemen"
- Zimmerbrunnen** Zur Verhinderung von Algen und Geruchsbildung regelmässig **home&pet** in den Brunnen und auf die Ziersteine sprühen.

EXOVAP AG
Sägemaattstrasse 70
CH-3098 Köniz/Bern
Telefon 031 972 00 22
Telefax 031 972 00 24
E-Mail info@exovap.ch
Homepage:
www.exovap.com

***exovap*® - Die Problemlöser!**